


**We brand
your EVENT**



Display-Max Deutschland GmbH
Hardtring 14b · D- 78333 Stockach
Tel: 0049 (0) 77 71 92 825-200
Fax: 0049 (0) 77 71 92 825-201

Display-Max Schweiz GmbH
Chamerstrasse 30 · CH- 6300 Zug
Tel: 0041 (0) 41 710 27 77
D-Fax: 0049 (0) 77 71 92 825-201

**We brand
your EVENT**



AUFBAUANLEITUNG

Lieferumfang:



Inhalt:

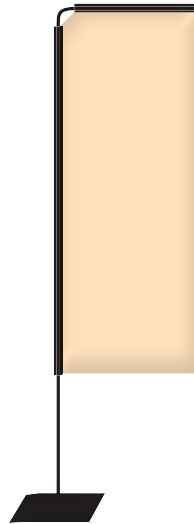
- 1 x 3-teiliges Carbonegestänge
- 1 x Befestigungsschraube
(am Stangenende eingeschraubt)
- 1 x Metallbodenplatte
- 1 x ECO Flag

INDOOR Wir empfehlen die ECO Flag nur für Indooranwendungen.



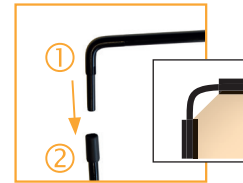
Pflegehinweis:



Achten Sie darauf, Ihre neue Fahne trocken und sauber zu lagern! Bitte niemals nass oder verschmutzt einlagern, da dies zu Schimmelbildung und Stoffflecken führen kann. Entfernen Sie Verschmutzungen bitte sofort. Vermeiden Sie zu viel Sonneneinstrahlung, dies kann den Stoff verbleichen. Die Fahnen sind bis 30 °C waschbar. Bitte nicht schleudern und nicht im Trockner verwenden. Eine sachgemäße Verwendung ist die Voraussetzung dafür, dass das System robust und langlebig bleibt.



Bedienungsanleitung:

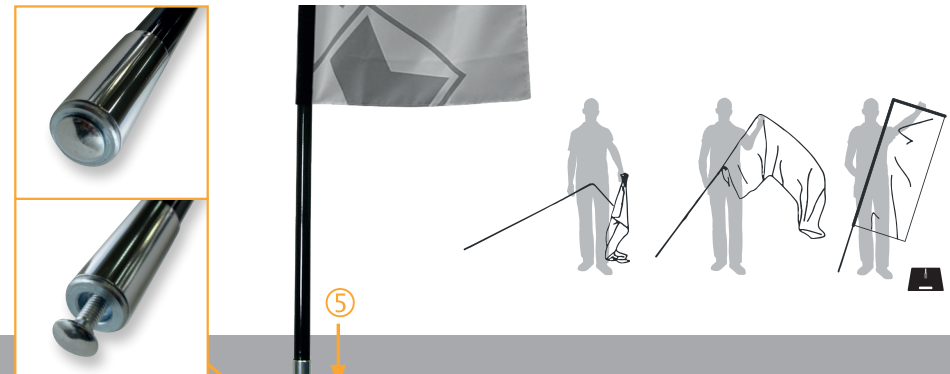


Montieren Sie das seitliche und obere Gestänge.

Schieben Sie das obere und seitliche Gestänge Stück für Stück durch den Mastkanal der Fahne. Verbinden Sie anschließend beide miteinander.

Die Fahne wird an der Stange mit Klett befestigt.

Drehen Sie die Schraube auf der Unterseite des Gestänge-Endstücks heraus. Setzen Sie diese an der Unterseite der Bodenplatte ein und montieren Sie nun auf der Oberseite der Bodenplatte die Fahne.



**We brand
your EVENT**