


**We brand
your EVENT**



Display-Max Deutschland GmbH
Hardtring 14b · D- 78333 Stockach
Tel: 0049 (0) 77 71 92 825-200
Fax: 0049 (0) 77 71 92 825-201

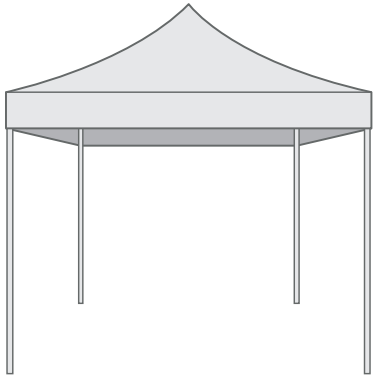
Display-Max Schweiz GmbH
Chamerstrasse 30 · CH- 6300 Zug
Tel: 0041 (0) 41 710 27 77
D-Fax: 0049 (0) 77 71 92 825-201

**We brand
your EVENT**




AUFBAUANLEITUNG

Montage:



Platzieren Sie die Zelttasche, sodass die Zeltfüsse auf dem Boden stehen. Lösen Sie die Schnalle unterhalb der Tasche und ziehen den Reißverschluss auf. Entfernen Sie nun die Tasche. Ziehen Sie an 2 gegenüberliegenden Seiten die Eck-Stangen auseinander.




Drücken Sie die Stangen der unteren V-Form, nach oben (rütteln Sie evtl. am Zelt dann geht es leichter) bis das Zelt aufgestellt ist.



Drücken Sie die Zeltverbindung in den 4 Ecken über die Bein-Buchse an jedem Bein, bis es einrastet. Ziehen Sie dann die Klettadaptionen in der Dachmitte nach unten und befestigen Sie diese. Nun können Sie die Zeltfüße in gewünschter Höhe einstellen.

Optimal Seitenteile




Befestigen Sie die Seitenwand mittels Klettband innen am Zeltdach und an den Zeltbeinen. Bei mehreren Seitenwänden, können Sie diese mit dem Reißverschluss verbinden.



Optional Absicherung

Bei Bedarf kann hier der Abspanngurt befestigt werden.



Abbau

Lösen Sie die Klettadaptionen der Zeltdach Mittelteile. Lösen Sie die Sicherung der Zeltfüße durch Ziehen des Riegels und schieben die Füße wieder ganz zusammen. Nun lösen Sie die 4 Sicherungen der Eckverbindungen.



Schieben Sie an 2 gegenüberliegenden Ecken das Zelt zusammen (Auch hier geht es durch leichtes Rütteln einfacher).

Pflegehinweis:

Achten Sie darauf, das Zelt trocken und sauber zu lagern! Niemals nass oder verschmutzt einlagern, da dies zu Schimmelbildung und Stoffflecken führen kann. Optimale Lagertemperatur 0-30 °C. Zeltdach und Seitenteile nur mit klarem Wasser oder mit stark verdünntem Spülmittel mit Hilfe eines Lappens reinigen.

Speziell bei bedruckten Seitenteilen immer sorgfältig und vorsichtig agieren. Gegebenenfalls an einer unauffälligen Stelle prüfen, ob der Reiniger die Oberfläche beschädigt.

Vermeiden Sie zu viel Sonneneinstrahlung, dies kann den Stoff verbleichen.

Achtung: Die Zeltmaterialien sind wasserabweisend und brandhemmend beschichtet. Eine sachgemäße Verwendung ist die Voraussetzung dafür, dass das System robust und langlebig bleibt.

Display-Max übernimmt keinerlei Haftung bei Fehlanwendungen.

