


**We brand  
your EVENT**



**We brand  
your EVENT**



Display-Max Deutschland GmbH  
Hardtring 14b · D- 78333 Stockach  
Tel: 0049 (0) 77 71 92 825-200  
Fax: 0049 (0) 77 71 92 825-201

Display-Max Schweiz GmbH  
Chamerstrasse 30 · CH- 6300 Zug  
Tel: 0041 (0) 41 710 27 77  
D-Fax: 0049 (0) 77 71 92 825-201

**AUFBAUANLEITUNG**

## Lieferumfang:



**Inhalt:**  
 1 x 3-teiliges Carbonegestänge inkl. Feststerring mit Spanngummi  
 1 x bedruckte Fahne

**Optional:**  
 1x Bodenbefestigung

## indoor + outdoor



Ab Windstärke 6 muss die Fahne abgebaut werden.

**Pflegehinweis:**

Achten Sie darauf, Ihre neue Fahne trocken und sauber zu lagern! Bitte niemals nass oder verschmutzt einlagern, da dies zu Schimmelbildung und Stoffflecken führen kann. Entfernen Sie Verschmutzungen bitte sofort. Vermeiden Sie zu viel Sonneneinstrahlung, dies kann den Stoff verbleichen. Die Fahnen sind bis 30 °C waschbar. Bitte nicht schleudern und nicht im Trockner verwenden. Eine sachgemäße Verwendung ist die Voraussetzung dafür, dass das System robust und langlebig bleibt.



## Bedienungsanleitung:



Montieren Sie das Gestänge.

Schieben Sie das Gestänge Stück für Stück durch den Mastkanal der Fahne.

Achten Sie bitte darauf, den Stoff bis zum Ende der Stange durchzuziehen. Haken Sie den Spanngummi in die Schlaufe der Fahne ein und ziehen Sie den Feststerring bis zur gewünschten Straffung und drehen die Schraube fest.

Anschliessend können Sie die Fahne in eine der optionalen Bodenbefestigungen aufstecken.

